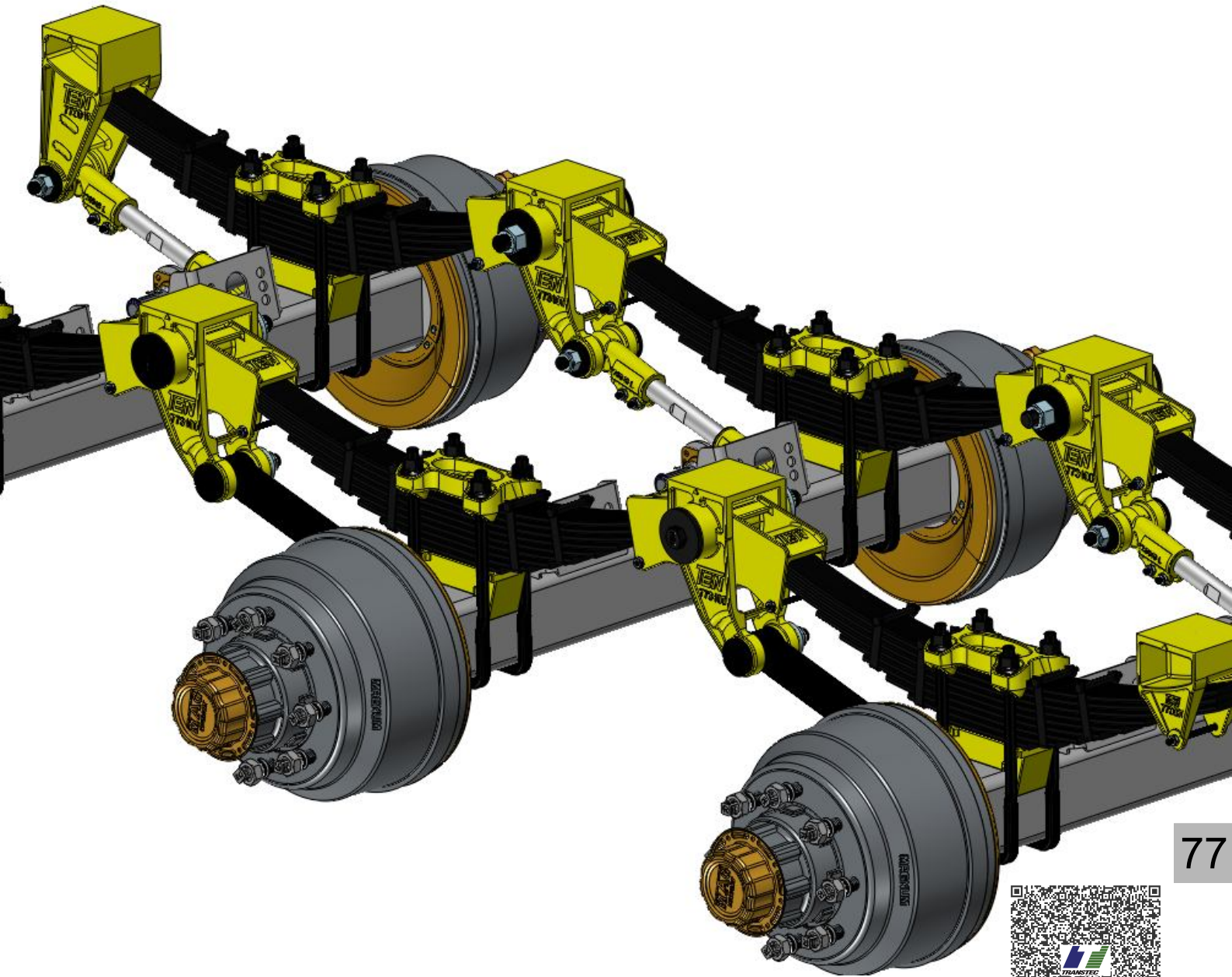


ระบบกันสะเทือน "เท็น" รุ่น บู๊ชเฉียง
น้ำหนักเบา



สารบัญ


	หน้า
ระบบกันสะเทือนรถพ่วง, รถกึ่งพ่วงชนิดต่างๆ	
● ระบบกันสะเทือน "TEN" สำหรับรถพ่วง	77-1
● ระบบกันสะเทือน "TEN" สำหรับรถพ่วงขานต่ำ	77-2
● ระบบกันสะเทือน "TEN" สำหรับรถกึ่งพ่วง	77-3
● ระบบกันสะเทือน "TEN" สำหรับรถกึ่งพ่วงขานต่ำ	77-4
ส่วนประกอบระบบกันสะเทือน	
● รุ่น DB 1 เลา ชนิดพื้นสูง	77-5
● รุ่น 1 เลา ชนิดพื้นสูง	77-6
● รุ่น 2 เลา ชนิดพื้นสูง	77-7
● รุ่น 3 เลา ชนิดพื้นสูง	77-8
● รุ่น 1 เลา ชนิดขานต่ำ	77-9
● รุ่น 2 เลา ชนิดขานต่ำ	77-10
● รุ่น 3 เลา ชนิดขานต่ำ	77-11
● ชุด KIT เลา-เสาแตรก พื้นสูง, ขานต่ำ	77-12
● แหนบ 9HD ชั้น, 10HD ชั้น และชุดเด้าแหนบกลางซ้าย, ขวา	77-13
อะไหล่ระบบกันสะเทือน "เท็น"	
● เด้าแหนบหน้า, เด้าแหนบกลาง, เด้าแหนบหลัง และชุดสลักโคงเตงกลาง	77-14
● ชุดสลักแกนยึด, แกนยึดตายตัว และแกนยึดปรับได้	77-15
● ฝาประกบ, หมอนรอง และแหนบ	77-16
● เสาแตรกแหนบ	77-17
การรับประกันระบบกันสะเทือน "เท็น"	



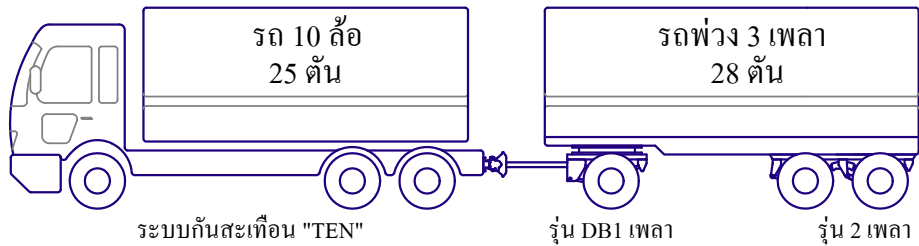
ระบบกันสะเทือน "TEN" รุ่น แหนบหางย
DRAWBAR SINGLE/TANDEM SUSPENSIONS MULTI-LEAF SPRING WITH TORQUE RODS (OVER SLUNG)

รถพ่วง

น.น. รวม
47 ตัน

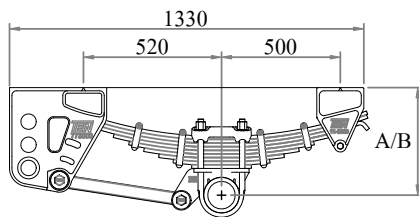


น.น. รวม
**อนุญาตสูงสุด 50.5 ตัน

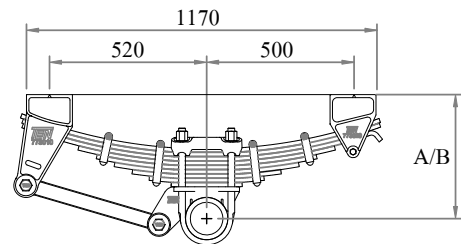


รุ่น DB 1 เพลา ติดตั้งเพลาหน้ารถพ่วง

รุ่น 1 เพลา ติดตั้งเพลาหลังรถพ่วง 2 เพลา



A = ความสูงขณะรถเปล่า
B = ความสูงขณะรถบรรทุก



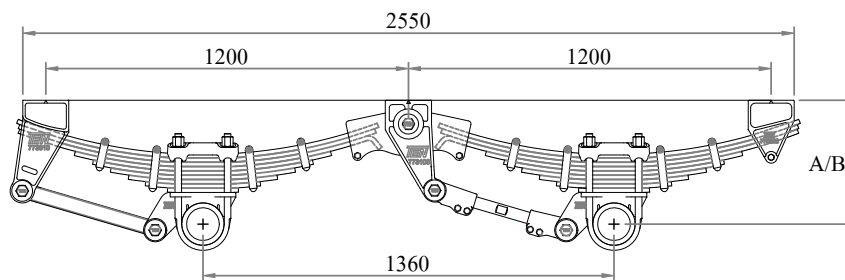
รุ่น DB 1 เพลา

แหนบ	เพลากลม Ø140 มม.	เพลากลม Ø127 มม.	เพลาล้อซี่ม 150x150 มม.	สมรรถนะ กก.	A/B มม.	น้ำหนัก กก.
9HD ชั้น	DB1-R140-9HD	DB1-R127-9HD	DB1-S150-9HD	12,750	410/360	210
10HD ชั้น	DB1-R140-10HD	DB1-R127-10HD	DB1-S150-10HD	14,250	410/360	230

รุ่น 1 เพลา

9HD ชั้น	1-R140-9HD	1-R127-9HD	1-S150-9HD	12,750	410/360	200
10HD ชั้น	1-R140-10HD	1-R127-10HD	1-S150-10HD	14,250	410/360	220

รุ่น 2 เพลา ติดตั้งเพลาหลังรถพ่วง 3 เพลา



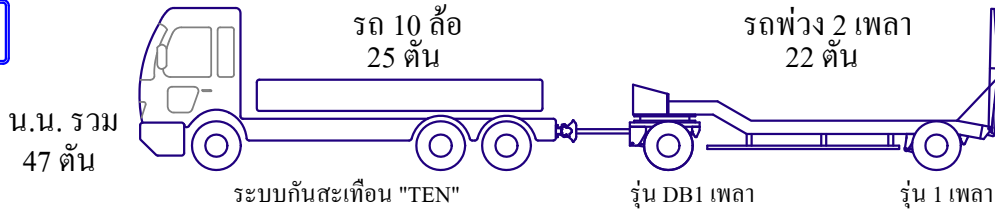
รุ่น 2 เพลา

9HD ชั้น	2-R140-9HD	2-R127-9HD	2-S150-9HD	25,500	410/360	410
10HD ชั้น	2-R140-10HD	2-R127-10HD	2-S150-10HD	28,500	410/360	450

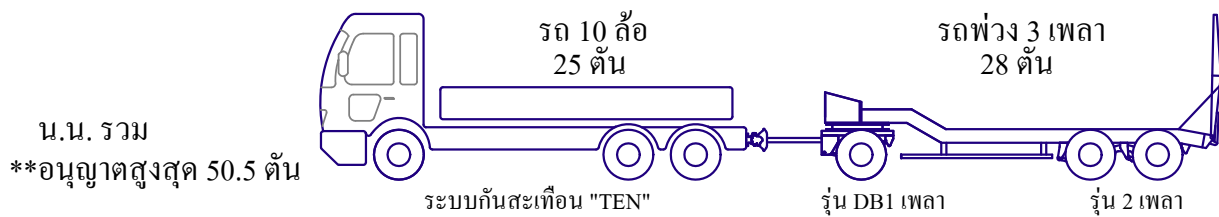


ระบบกันสะเทือน "TEN" รุ่น แหนบหาง
DRAWBAR SINGLE/TANDEM SUSPENSIONS MULTI-LEAF SPRING WITH TORQUE RODS (UNDER SLUNG)

รถพ่วงขาค้ำ



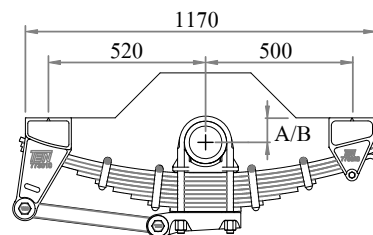
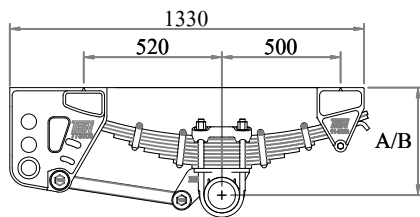
น.น. รวม
47 ตัน



น.น. รวม
**อนุญาตสูงสุด 50.5 ตัน

รุ่น DB 1 เพลา ติดตั้งเพลานำรถพ่วง

รุ่น 1 เพลา ติดตั้งเพลาลังรถพ่วงขาค้ำ 2 เพลา



A = ความสูงขณะรถเปล่า
B = ความสูงขณะรถบรรทุก

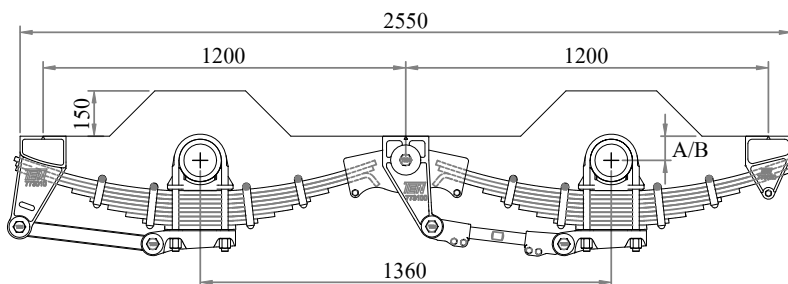
รุ่น DB 1 เพลา

แหนบ	เพลากลม Ø140 มม.	เพลากลม Ø127 มม.	เพลาลีเทียม 150x150 มม.	สมรรถนะ กก.	A/B มม.	น้ำหนัก กก.
9HD ชั้น	DB1-R140-9HD	DB1-R127-9HD	DB1-S150-9HD	12,750	80/30	210
10HD ชั้น	DB1-R140-10HD	DB1-R127-10HD	DB1-S150-10HD	14,250	80/30	230

รุ่น 1 เพลา

9HD ชั้น	1-R140U-9HD	1-R127U-9HD	1-S150U-9HD	12,750	80/30	200
10HD ชั้น	1-R140U-10HD	1-R127U-10HD	1-S150U-10HD	14,250	80/30	220

รุ่น 2 เพลา ติดตั้งเพลาลังรถพ่วงขาค้ำ 3 เพลา



รุ่น 2 เพลา

9HD ชั้น	2-R140U-9HD	2-R127U-9HD	2-S150U-9HD	25,500	80/30	410
10HD ชั้น	2-R140U-10HD	2-R127U-10HD	2-S150U-10HD	28,500	80/30	450

CAT-610283 02-11-2561

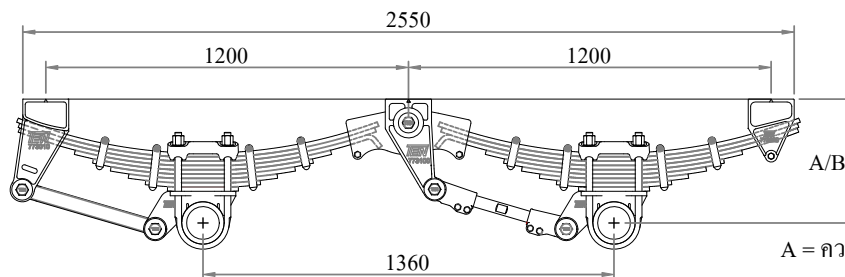


ระบบกันสะเทือน "TEN" รุ่น แหนบหางาย
 TANDEM / TRI-AXLE SUSPENSIONS MULTI-LEAF SPRING
 WITH TORQUE RODS (OVER SLUNG)

รถกึ่งพ่วง



รุ่น 2 เพลา ติดตั้งรถกึ่งพ่วงพื้นสูง 2 เพลา

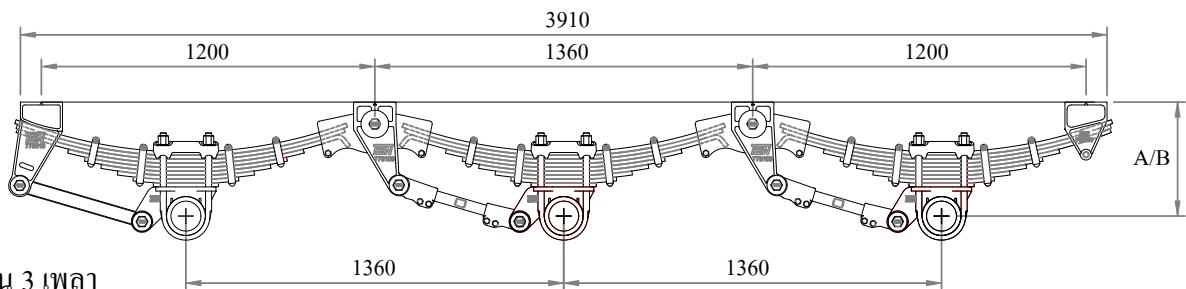


A = ความสูงขณะรถเปล่า
 B = ความสูงขณะรถบรรทุก

รุ่น 2 เพลา

แหนบ	เพลากลม Ø140 มม.	เพลากลม Ø127 มม.	เพลาทึบ 150x150 มม.	สมรรถนะ กก.	A/B มม.	น้ำหนัก กก.
9HD ชั้น	2-R140-9HD	2-R127-9HD	2-S150-9HD	25,500	410/360	410
10HD ชั้น	2-R140-10HD	2-R127-10HD	2-S150-10HD	28,500	410/360	450

รุ่น 3 เพลา ติดตั้งรถกึ่งพ่วงพื้นสูง 3 เพลา



รุ่น 3 เพลา

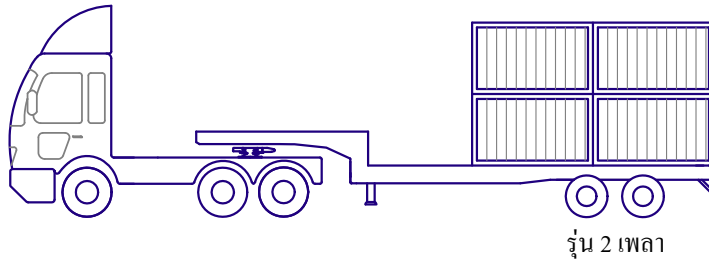
9HD ชั้น	3-R140-9HD	3-R127-9HD	3-S150-9HD	38,250	410/360	625
10HD ชั้น	3-R140-10HD	3-R127-10HD	3-S150-10HD	42,750	410/360	685



ระบบกันสะเทือน "TEN" รุ่น แหนบหางย
TANDEM / TRI-AXLE SUSPENSIONS MULTI-LEAF SPRING
WITH TORQUE RODS (UNDER SLUNG)

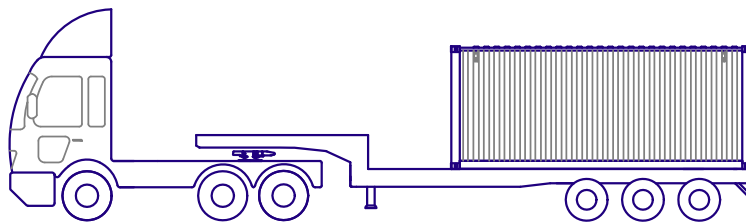
รถกึ่งพ่วงขนต่ำ

รถกึ่งพ่วง 2 เพลา
น.น. รวม 45 ตัน



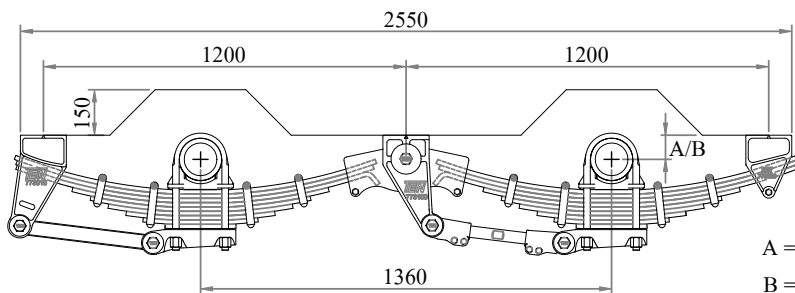
รุ่น 2 เพลา

รถกึ่งพ่วง 3 เพลา
น.น. รวม 50.5 ตัน



รุ่น 3 เพลา

รุ่น 2 เพลา ติดตั้งรถกึ่งพ่วงขนต่ำ 2 เพลา

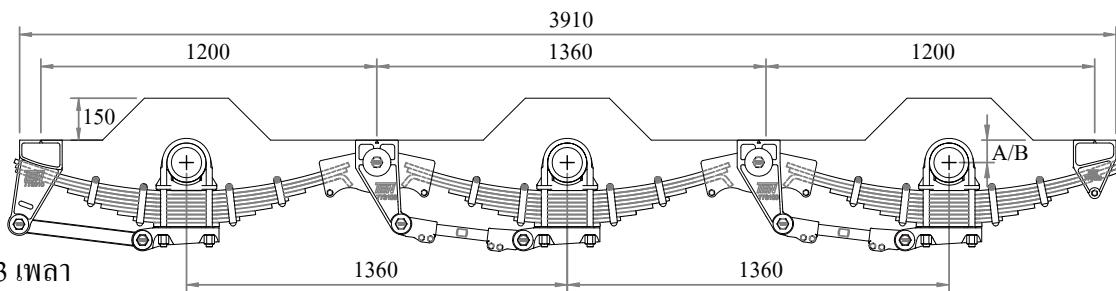


รุ่น 2 เพลา

A = ความสูงขณะรถเปล่า
B = ความสูงขณะรถบรรทุก

แหนบ	เพลากลม Ø140 มม.	เพลากลม Ø127 มม.	เพลาลีเอ็ม 150x150 มม.	สมรรถนะ กก.	A/B มม.	น้ำหนัก กก.
9HD ชั้น	2-R140U-9HD	2-R127U-9HD	2-S150U-9HD	25,500	80/30	410
10HD ชั้น	2-R140U-10HD	2-R127U-10HD	2-S150U-10HD	28,500	80/30	450

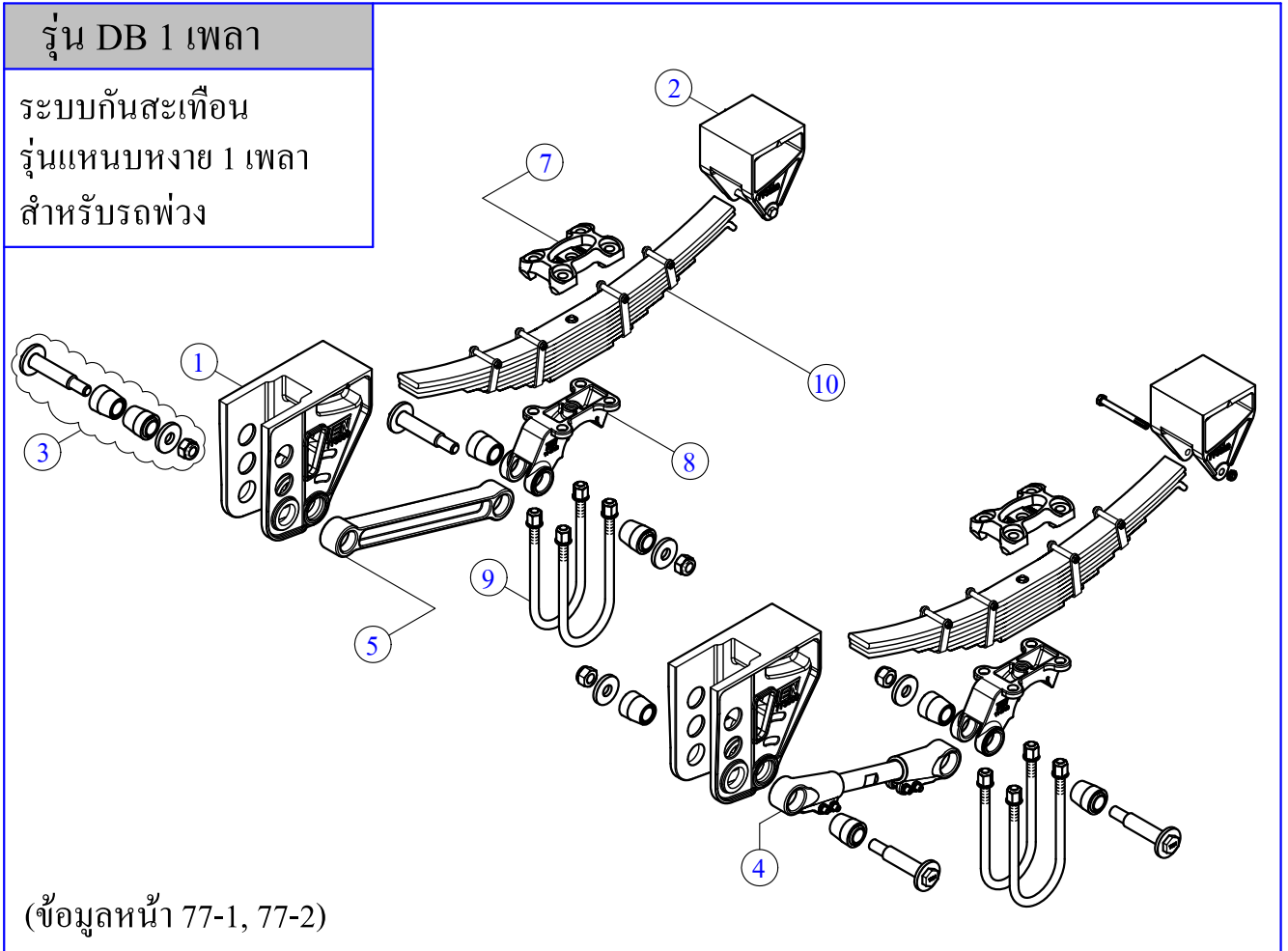
รุ่น 3 เพลา ติดตั้งรถกึ่งพ่วงขนต่ำ 3 เพลา



รุ่น 3 เพลา

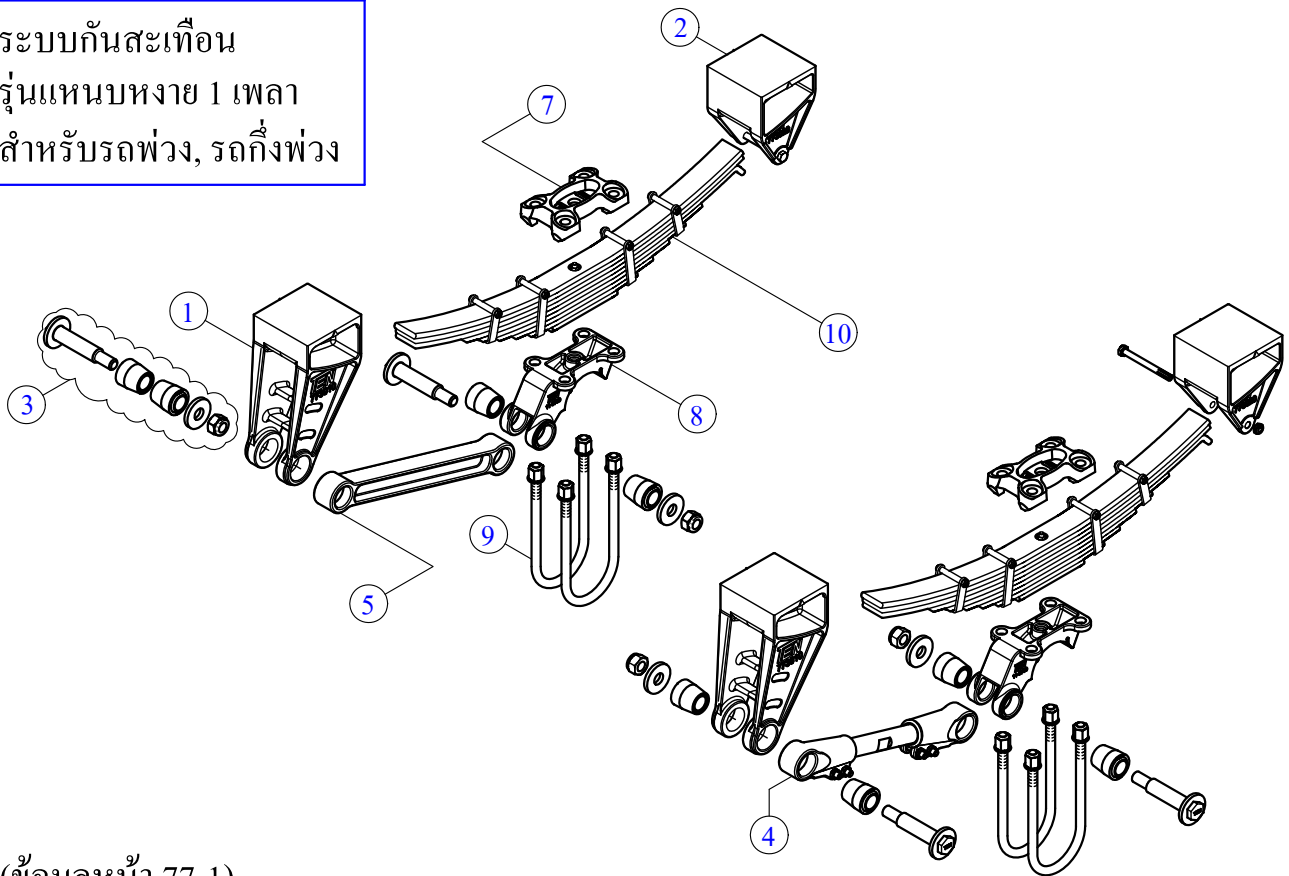
9HD ชั้น	3-R140U-9HD	3-R127U-9HD	3-S150U-9HD	38,250	80/30	625
10HD ชั้น	3-R140U-10HD	3-R127U-10HD	3-S150U-10HD	42,750	80/30	685

CAT-610287 02-11-2561



	ลำดับ	รายละเอียด	รหัสสินค้า			จำนวน
			เพลากลม R127	เพลากลม R140	เพลาลีเทียม S150	
77-KIT -DB1	1	เด้าแหนบหน้ารถพ่วง	77-3000			2
	2	เด้าแหนบหลัง	77-3020M			2
	3	สลักแกนช็อค (ครบชุด)	11-8320			4
	4	แกนช็อคปรับได้ (ครบชุด)	77-3030			1
	5	แกนช็อคตายตัว 464 มม.	11-3070			1
	6	(ไม่มีเด้าแหนบกลาง)	-----			--
ชุด KIT เพลลา-สาแหรก			เพลากลม R127	เพลากลม R140	เพลาลีเทียม S150	1 ชุด = 1 เพลลา
			11-KIT-R127-9HD/10HD			1 ชุด
			11-KIT-R140-9HD/10HD			
			77-KIT-S150-9HD/10HD			
	7	ฝาประกบแหนบ	11-3080	11-3060	11-3500	2
	8	หมอนรองแหนบ	11-3140	11-9730	77-3490	2
	9	สาแหรก 9HD ชั้น, 10HD ชั้น	11-3460	11-9690	11-2370	4
ชนิดแหนบ	10	แหนบ	แหนบ 9HD ชั้น		แหนบ 10HD ชั้น	2
			11-4360A		11-4820	

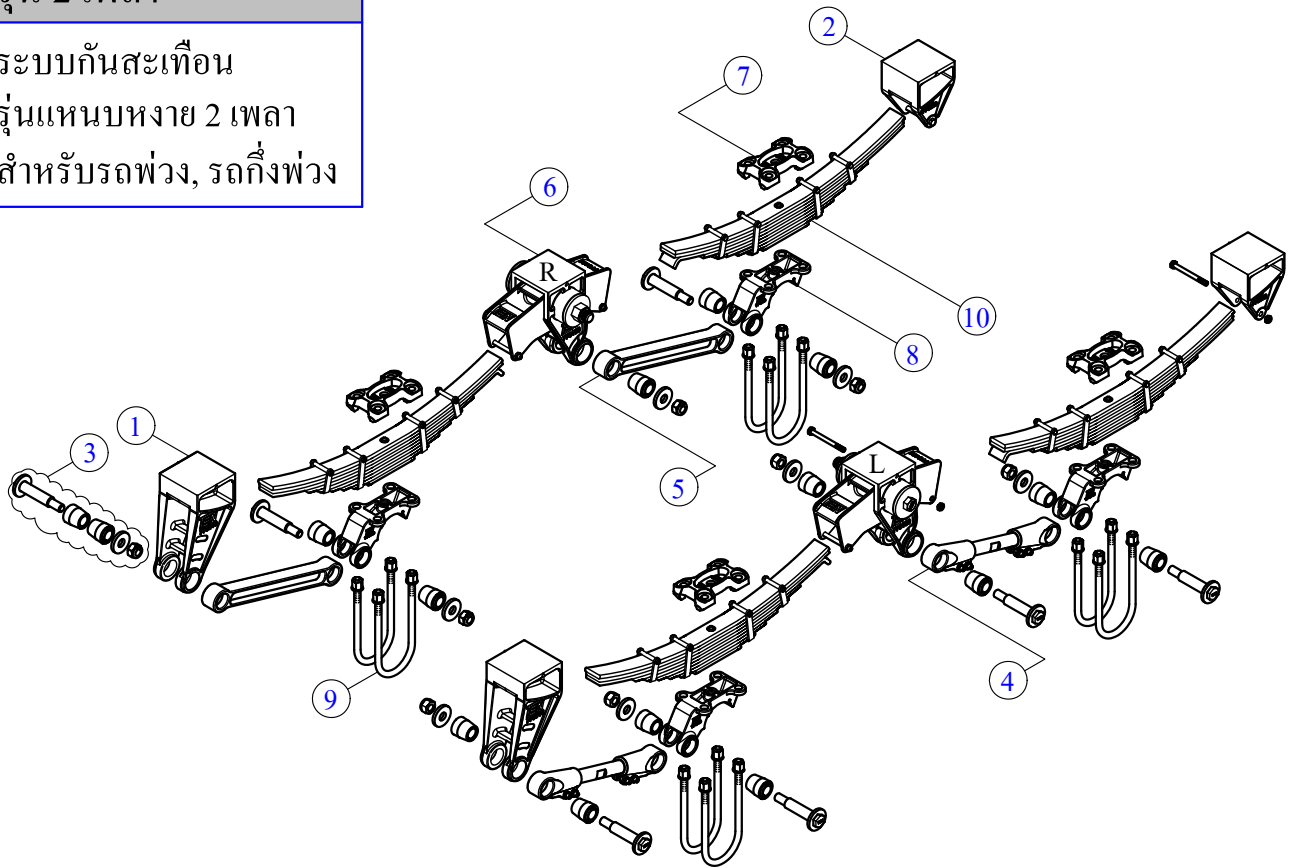
รุ่น 1 เฟลา
ระบบกันสะเทือน
รุ่นแหนบหางย 1 เฟลา
สำหรับรถพ่วง, รถกึ่งพ่วง



(ข้อมูลหน้า 77-1)

	ลำดับ	รายละเอียด	รหัสสินค้า			จำนวน
			เพลากลม R127	เพลากลม R140	เพลาลีเทียม S150	
77-KIT-1	1	เด้าแหนบหน้า	77-3010			2
	2	เด้าแหนบหลัง	77-3020M			2
	3	สลักแกนชืด (ครบชุด)	11-8320			4
	4	แกนชืดปรับได้ (ครบชุด)	77-3030			1
	5	แกนชืดตายตัว 464 มม.	11-3070			1
	6	(ไม่มีเด้าแหนบกลาง)	-----			--
ชุด KIT เฟลา-สาแหรก		<p>ฝาประกบแหนบ สาแหรก หมอนรองแหนบ เพลากลม เพลาลีเทียม</p>	11-KIT-R127-9HD/10HD	11-KIT-R140-9HD/10HD	77-KIT-S150-9HD/10HD	1 ชุด = 1 เฟลา
	7	ฝาประกบแหนบ	11-3080	11-3060	11-3500	2
	8	หมอนรองแหนบ	11-3140	11-9730	77-3490	2
	9	สาแหรก 9HD ชั้น, 10HD ชั้น	11-3460	11-9690	11-2370	4
ชนิดแหนบ	10	แหนบ	แหนบ 9HD ชั้น		แหนบ 10HD ชั้น	2
			11-4360A		11-4820	

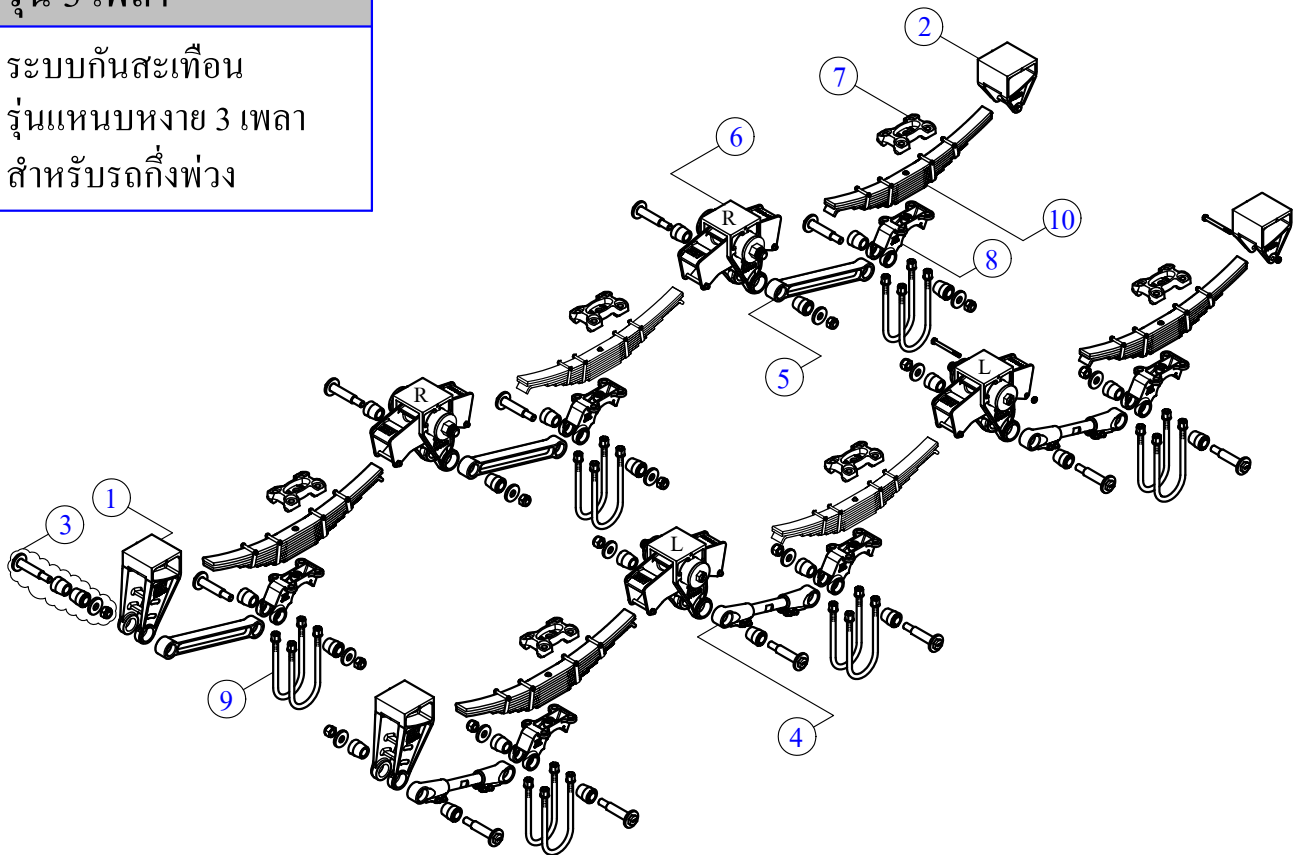
รุ่น 2 เฟลา
ระบบกันสะเทือน
รุ่นแหวนหางาย 2 เฟลา
สำหรับรถพ่วง, รถกึ่งพ่วง



(ข้อมูลหน้า 77-1, 77-3)

รุ่น	ลำดับ	รายละเอียด	รหัสสินค้า			จำนวน
	77-KIT -2	1	เต้าแหวนหน้า	77-3010		
2		เต้าแหวนหลัง	77-3020M			2
3		สลักแกนยึด (ครบชุด)	11-8320			8
4		แกนยึดปรับได้ (ครบชุด)	77-3030			2
5		แกนยึดตายตัว 464 มม.	11-3070			2
6		เต้าแหวนกลาง (ครบชุด)	77-3130L - 1 ชุด, 77-3130R - 1 ชุด			2
ชุด KIT เฟลา-สาแหรก	ฝาประกบแหวน สาแหรก หมอนรองแหวน 	เฟลากลม R127	เฟลากลม R140	เฟลาเหลี่ยม S150	1 ชุด = 1 เฟลา	
		11-KIT-R127-9HD/10HD			2 ชุด	
		11-KIT-R140-9HD/10HD				
	77-KIT-S150-9HD/10HD					
7	ฝาประกบแหวน	11-3080	11-3060	11-3500	4	
8	หมอนรองแหวน	11-3140	11-9730	77-3490	4	
9	สาแหรก 9HD ชั้น, 10HD ชั้น	11-3460	11-9690	11-2370	8	
ชนิดแหวน	10	แหวน	แหวน 9HD ชั้น		4	
			แหวน 10HD ชั้น			
			11-4360A	11-4820		

รุ่น 3 เฟลา
ระบบกันสะเทือน
รุ่นแหวนหางย 3 เฟลา
สำหรับรถกึ่งพ่วง



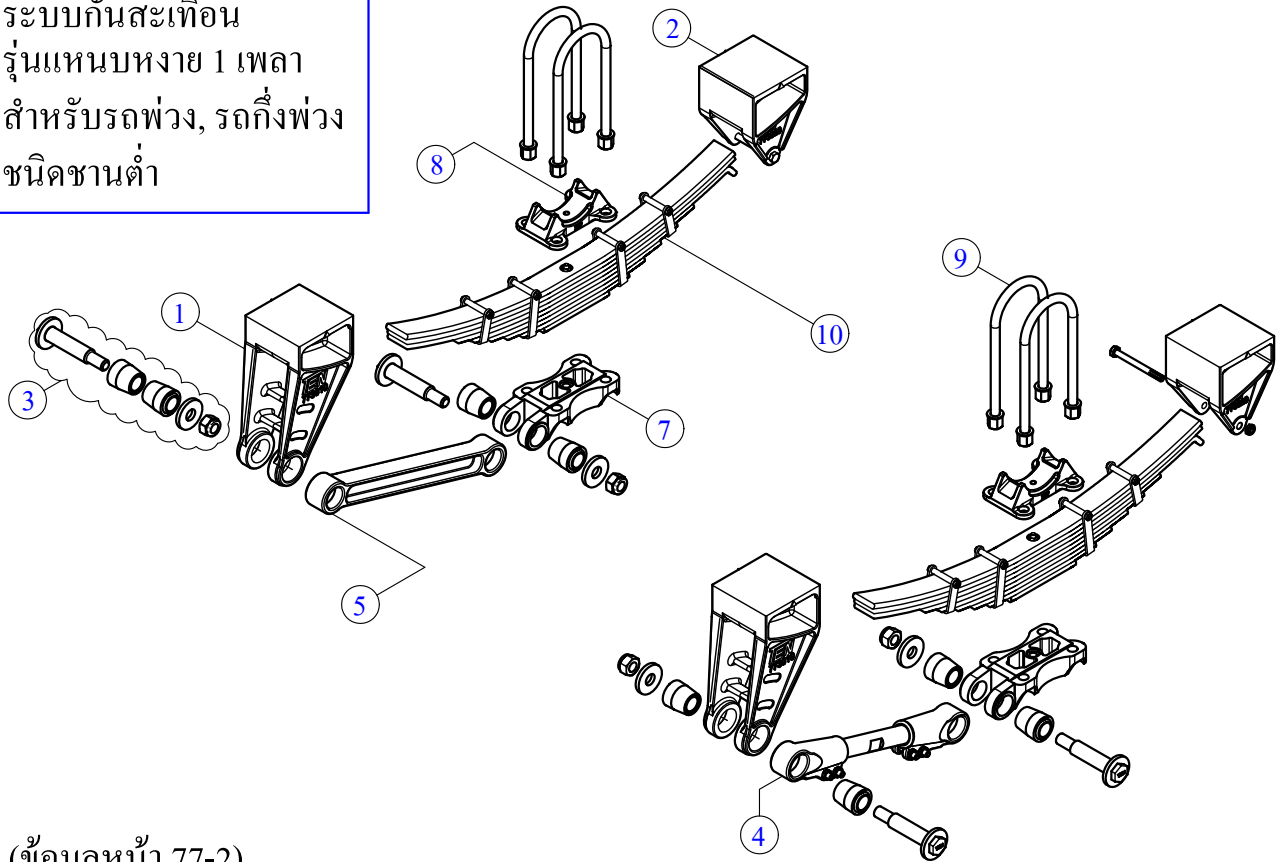
(ข้อมูลหน้า 77-3)

	ลำดับ	รายละเอียด	รหัสสินค้า			จำนวน
77-KIT-3	1	เด้าแหวนหน้า	77-3010			2
	2	เด้าแหวนหลัง	77-3020M			2
	3	สลักแกนยึด (ครบชุด)	11-8320			12
	4	แกนยึดปรับได้ (ครบชุด)	77-3030			3
	5	แกนยึดตายตัว 464 มม.	11-3070			3
	6	เด้าแหวนกลาง (ครบชุด)	77-3130L - 2 ชุด, 77-3130R - 2 ชุด			4
ชุด KIT เฟลา-สาแหรก		เฟลากลม R127 เฟลากลม R140 เฟลาเหลี่ยม S150	1 ชุด = 1 เฟลา			
			11-KIT-R127-9HD/10HD 11-KIT-R140-9HD/10HD 77-KIT-S150-9HD/10HD			3 ชุด
	7	ฝาประกบแหวน	11-3080	11-3060	11-3500	6
	8	หมอนรองแหวน	11-3140	11-9730	77-3490	6
	9	สาแหรก 9HD ชั้น, 10HD ชั้น	11-3460	11-9690	11-2370	12
ชนิดแหวน	10	แหวน	แหวน 9HD ชั้น		4	
			11-4360A 11-4840	แหวน 10HD ชั้น 11-4820 11-4830		2

CAT-610292 02-11-2561

77

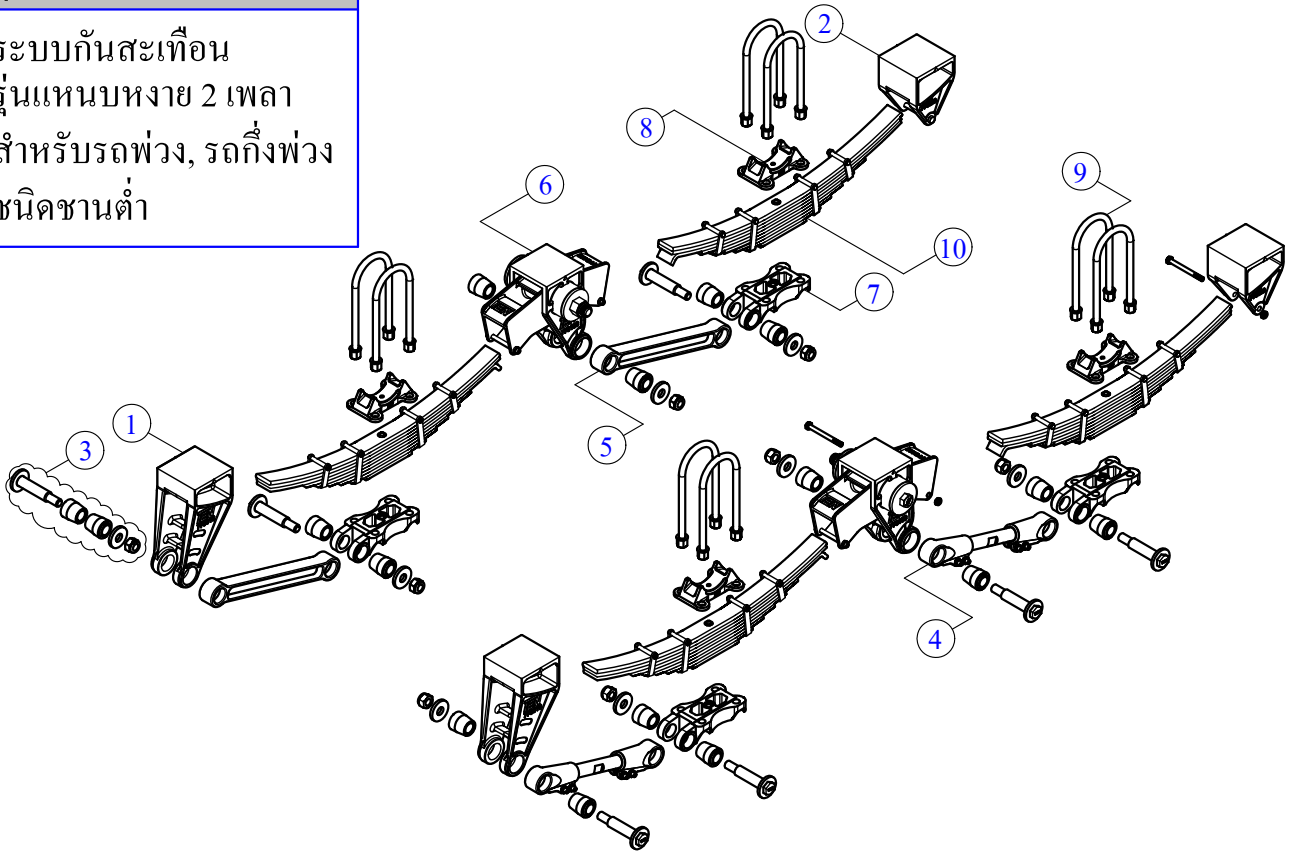
รุ่น 1 เฟลา
ระบบกันสะเทือน
รุ่นแหนบหางย 1 เฟลา
สำหรับรถพ่วง, รถกึ่งพ่วง
ชนิดขานต่ำ



(ข้อมูลหน้า 77-2)

ลำดับ	รายละเอียด		รหัสสินค้า			จำนวน
	เพลากลม	เพลากลม R127	เพลากลม R140	เพลากลม R140	เพลากลม R140	
77-KIT -1	1	เด้าแหนบหน้า	77-3010			2
	2	เด้าแหนบหลัง	77-3020M			2
	3	สลักแชนยัด (ครบชุด)	11-8320			4
	4	แชนยัดปรับได้ (ครบชุด)	77-3030			1
	5	แชนยัดตายตัว 464 มม.	11-3070			1
	6	(ไม่มีเด้าแหนบกลาง)	-----			--
ชุด KIT เฟลา-สาแหรก			เพลากลม R127	เพลากลม R140	เพลากลม R140	1 ชุด = 1 เฟลา
			11-KIT-R127U-9HD/10HD			1 ชุด
			11-KIT-R140U-9HD/10HD			
			11-KIT-S150U-9HD/10HD			
7	ฝาประกบแหนบ	11-2200	11-3160	11-3260	2	
8	หมอนรองแหนบ	11-2210	11-9980	11-3250	2	
9	สาแหรก 9HD ชั้น, 10HD ชั้น	11-3460	11-9690	11-2360	4	
ชนิดแหนบ	10	แหนบ	แหนบ 9HD ชั้น		แหนบ 10HD ชั้น	2
			11-4360A		11-4820	

รุ่น 2 เฟลา
ระบบกันสะเทือน
รุ่นแหนบหางย 2 เฟลา
สำหรับรถพ่วง, รถกึ่งพ่วง
ชนิดขาค้ำ



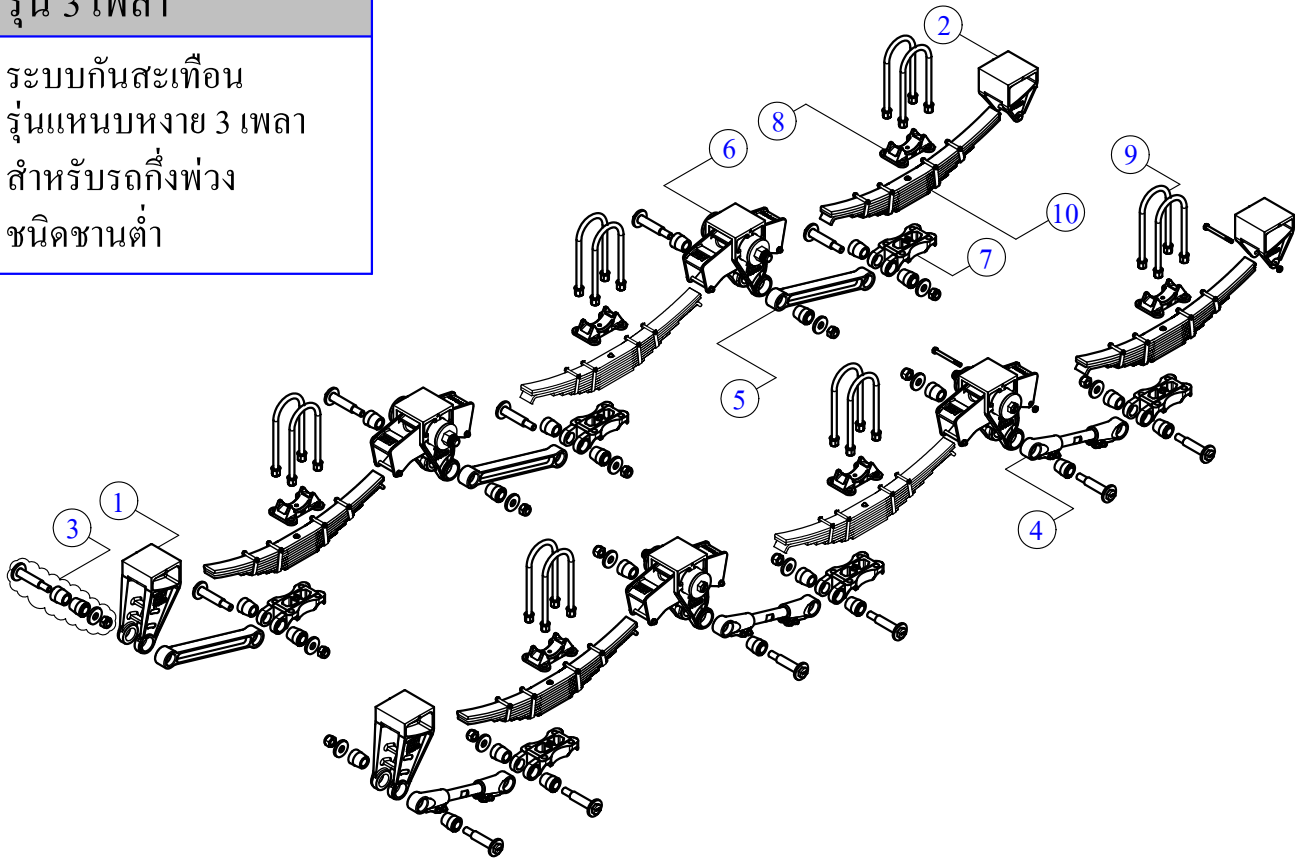
(ข้อมูลหน้า 77-2, 77-4)

รุ่น	ลำดับ	รายละเอียด	รหัสสินค้า			จำนวน
	77-KIT -2	1	เด้าแหนบหน้า	77-3010		
2		เด้าแหนบหลัง	77-3020M			2
3		สลักแกนยึด (ครบชุด)	11-8320			8
4		แกนยึดปรับได้ (ครบชุด)	77-3030			2
5		แกนยึดตายตัว 464 มม.	11-3070			2
6		เด้าแหนบกลาง (ครบชุด)	77-3130L - 1 ชุด, 77-3130R - 1 ชุด			2
ชุด KIT เฟลา-สาแหรก			เฟลากลม R127	เฟลากลม R140	เฟลาเหลี่ยม S150	1 ชุด = 1 เฟลา
			11-KIT-R127U-9HD/10HD			2 ชุด
			11-KIT-R140U-9HD/10HD			
			11-KIT-S150U-9HD/10HD			
	7	ฝาประกบแหนบ	11-2200	11-3160	11-3260	4
	8	หมอนรองแหนบ	11-2210	11-9980	11-3250	4
	9	สาแหรก 9HD ชั้น, 10HD ชั้น	11-3460	11-9690	11-2360	8
ชนิดแหนบ	10	แหนบ	แหนบ 9HD ชั้น		แหนบ 10HD ชั้น	4
			11-4360A		11-4820	

CAT-610294 02-11-2561

รุ่น 3 เฟลา

ระบบกันสะเทือน
รุ่นแหวนหางาย 3 เฟลา
สำหรับรถกึ่งพ่วง
ชนิดขนต่ำ

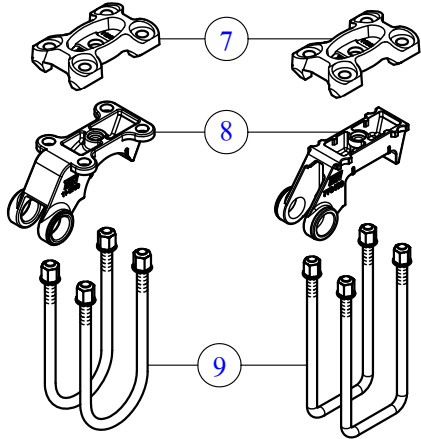


(ข้อมูลหน้า 77-4)

ลำดับ	รายละเอียด	รหัสสินค้า			จำนวน
		เพลากลม R127	เพลากลม R140	เพลาทเหล็ก S150	
77-KIT -3	1	เต้าแหวนหน้า	77-3010		2
	2	เต้าแหวนหลัง	77-3020M		2
	3	สลักแกนยึด (ครบชุด)	11-8320		12
	4	แกนยึดปรับได้ (ครบชุด)	77-3030		3
	5	แกนยึดตายตัว 464 มม.	11-3070		3
	6	เต้าแหวนกลาง (ครบชุด)	77-3130L - 2 ชุด, 77-3130R - 2 ชุด		4
ชุด KIT เพลาลง-เสาแตร		เพลากลม R127	เพลากลม R140	เพลาทเหล็ก S150	1 ชุด = 1 เฟลา
		11-KIT-R127U-9HD/10HD			3 ชุด
		11-KIT-R140U-9HD/10HD			
	11-KIT-S150U-9HD/10HD				
7	ฝาประกบแหวน	11-2200	11-3160	11-3260	6
8	หมอนรองแหวน	11-2210	11-9980	11-3250	6
9	เสาแตร 9HD ชั้น, 10HD ชั้น	11-3460	11-9690	11-2360	12
ชนิดแหวน	แหวน	แหวน 9HD ชั้น		แหวน 10HD ชั้น	
		11-4360A	11-4840	11-4820	11-4830

ชุด KIT เฟลา-สาแหรก รถพีนสูง

ชนิดเฟลากลม | ชนิดเฟลาเหลี่ยม



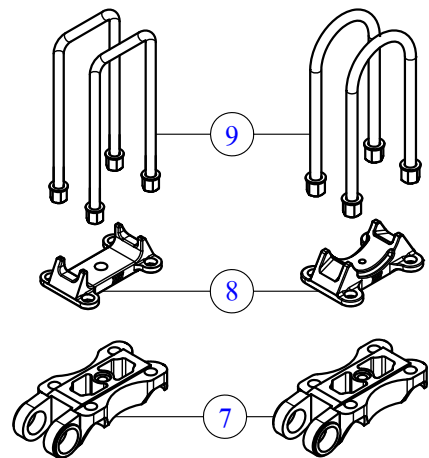
- 7 ฝาประกบแขน
- 8 หมอนรองแขน
- 9 สาแหรกแขน

แหวน	สาแหรก 9HD, 10HD ชั้น			จำนวน/ชุด 1 ชุด = 1 เฟลา
	เฟลา R127	เฟลากลม R140	เฟลาเหลี่ยม S150	
ชุด KIT	11-KIT-R127-9HD/10HD	11-KIT-R140-9HD/10HD	77-KIT-S150-9HD/10HD	2
7	11-3080	11-3060	11-3500	2
8	11-3140	11-9730	77-3490	2
9	11-3460	11-9690	11-2370	4

ชุด KIT เฟลา-สาแหรก รถขานต่ำ

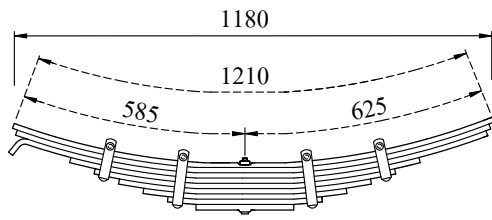
แหวน	สาแหรก 9HD, 10HD ชั้น			จำนวน/ชุด 1 ชุด = 1 เฟลา
	เฟลา R127	เฟลากลม R140	เฟลาเหลี่ยม S150	
ชุด KIT	11-KIT-R127U-9HD/10HD	11-KIT-R140U-9HD/10HD	11-KIT-S150U-9HD/10HD	2
7	11-2200	11-3160	11-3260	2
8	11-2210	11-9980	11-3250	2
9	11-3460	11-9690	11-2360	4

ชนิดเฟลาเหลี่ยม | ชนิดเฟลากลม

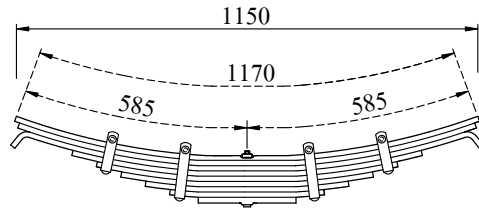


- 7 ฝาประกบแขน
- 8 หมอนรองแขน
- 9 สาแหรกแขน

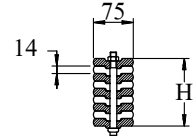
ແໜບ



ແໜບหน้า/หลัง
ปลายอ้วนด้านเดียว

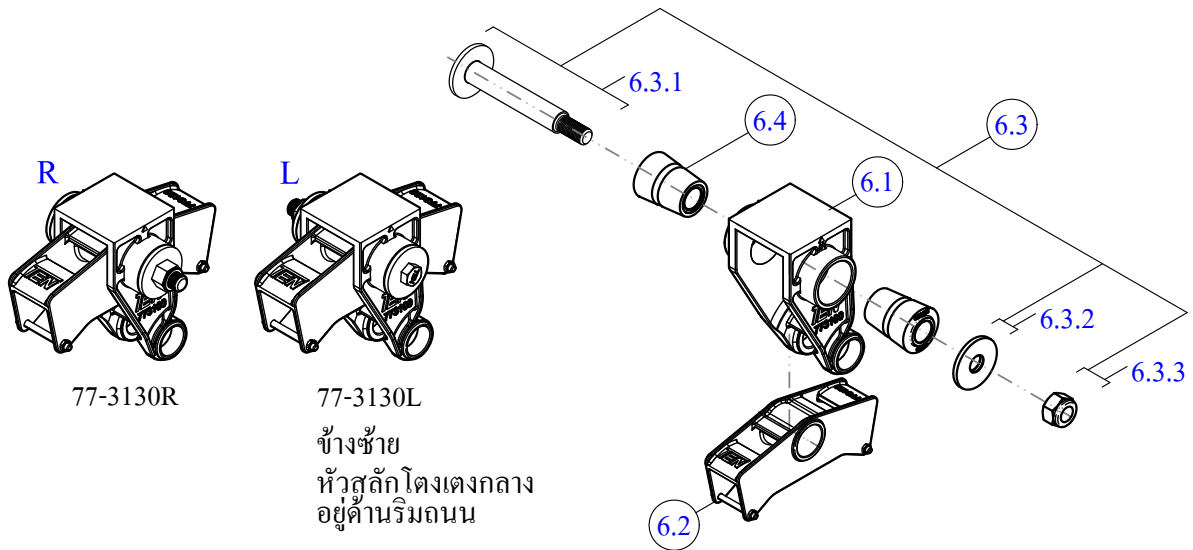


ແໜບช่วงกลาง 3 เพล
ปลายอ้วน 2 ด้าน



ແໜບ	ແໜບหน้า/หลัง	ແໜບช่วงกลาง 3 เพล	ขนาด หน้ากว้างxยาว ม.ม.	H ม.ม.	สมรรถนะ กก./ตັບ	น้ำหนัก กก./ตັບ
9HD ชั้น	11-4360A	-----	14x75x1210	126	6,375	56
	-----	11-4840	14x75x1170	126	6,375	55
10HD ชั้น	11-4820	-----	14x75x1210	140	7,125	66
	-----	11-4830	14x75x1170	140	7,125	65

ชุดเต้าແໜບกลางข้างขวา, ข้างซ้าย




77-3130R

77-3130L

ข้างซ้าย
หัวสลักโคงเตงกลาง
อยู่ด้านริมถนน

ลำดับ	รหัสสินค้า	รายละเอียด	จำนวน/ชุด
6	77-3130R 77-3130L	ชุดเต้าโคงเตงกลาง-ขวา (ด้านกลางถนน) ชุดเต้าโคงเตงกลาง-ซ้าย (ด้านริมถนน)	
แต่ละชุดประกอบด้วย	6.1	เต้าโคงเตงกลาง (ใช้ลำดับ 6 แทน)	1
	6.2	โคงเตงกลางพร้อมสกรู	1
	6.3	ชุดสลักโคงเตงกลาง	1
	6.3.1	สลักโคงเตงกลาง	1
	6.3.2	แหวนสลักสลักโคงเตงกลาง	1
	6.3.3	น็อต M30X3.5	1
6.4	11-2160	บูชโคงเตงกลาง	2

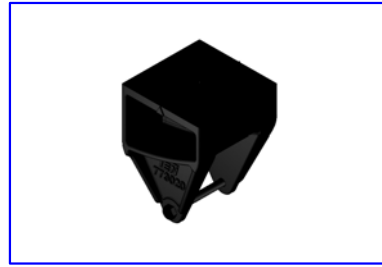
เต้าหน้า, เต้าหลัง



77-3000 เต้าหน้ารถพ่วง




77-3010 เต้าหน้า



77-3020M เต้าหลังพร้อมสกรู M12x130 มม.

11-1040 สกรู/น็อต M12X130 มม.

เต้ากลาง



77-3130R

77-3130L

77-3130R ชุดเต้าโคงเตงกลาง-ขวา (ด้านกลางถนน)

77-3130L ชุดเต้าโคงเตงกลาง-ซ้าย (ด้านริมถนน)



----- เต้าโคงเตงกลาง (ใช้ 77-3130R, 77-3130L แทน)



77-3120M โคงเตงกลางพร้อมสกรู M12x130 มม.



11-8390 ชุดสลักโคงเตงกลาง (ใช้กับน็อตล็อก 11-1380)

ชุดสลักโคงเตงกลาง



11-8390 ชุดสลักโคงเตงกลาง (ใช้กับน็อตล็อก 11-1380)



11-2170 สลักโคงเตงกลาง Ø41x279 มม., M30x3.5



11-2160 บูชโคงเตงกลาง รูใน Ø41.5x112 มม.



11-1380 น็อตล็อก M30X3.5



11-2150 แหวนสลักโคงเตง Ø 32/Ø 100 มม.



11-2140 สลัก/น็อต/แหวน โคงเตงกลาง (ใช้กับน็อตล็อก 11-1380)

ชุดสลักแกนยึด

 11-8320 ชุดสลักแกนยึด	 11-2030 สลักแกนยึด Ø31.5x165 มม., M24x3	 11-2060 บู๊ชแกนยึด รูใน Ø31.5x60 มม.	 11-5240 สลัก/น็อต/แหวน
	 11-1050 น็อตล็อก M24x3 มม.	 11-2040 แหวนสลักแกนยึด Ø25/Ø65 มม.	

แกนยึดตายตัว, แกนยึดปรับได้



11-3070 แกนยึดตายตัว 464 มม.,
 ศูนย์ล้อ 1360 มม.



11-2070 แกนยึดตายตัว 415 มม.,
 ศูนย์ล้อ 1270 มม.



77-3030 แกนยึดปรับได้ 464 มม. (ครบชุด),
 ศูนย์ล้อ 1360 มม.

77-3920 แกนยึดปรับได้ 415 มม. (ครบชุด),
 ศูนย์ล้อ 1270 มม.



แกนเกลียว ช้ำย-ขวา ขนาดต่าง ๆ

11-6200 เกลียวช้ำย/ขวา 325 มม. สำหรับ 11-3030

11-3480 เกลียวช้ำย/ขวา 300 มม. สำหรับ 11-3920



77-8300 หัวแกนยึดปรับได้เกลียวขวา
 พร้อมชุดสกรู



77-8310 หัวแกนยึดปรับได้เกลียวช้ำย
 พร้อมชุดสกรู



77-8340 สกรู/น็อต M12X55 มม.

ฝาประกบ, หมอนรอง



ฝาประกบ (บนแหวน)

11-3080 ฝาประกบเพลากลม R127
 11-3060 ฝาประกบเพลากลม R140
 11-3500 ฝาประกบเพลาล้อ S150




ฝาประกบ (ใต้แหวน)

11-2200 ฝาประกบเพลากลม R127
 11-3160 ฝาประกบเพลากลม R140
 11-3260 ฝาประกบเพลาล้อ S150



หมอนรอง (บนเพล)

11-3140 หมอนรองเพลากลม R127
 11-9730 หมอนรองเพลากลม R140



หมอนรอง (บนเพล)

77-3490 หมอนรองเพลาล้อ S150



หมอนรอง (ใต้เพล)

11-2210 หมอนรองเพลากลม R127
 11-9980 หมอนรองเพลากลม R140



หมอนรอง (ใต้เพล)

11-3250 หมอนรองเพลาล้อ S150

แหวน



แหวนหน้า/หลัง

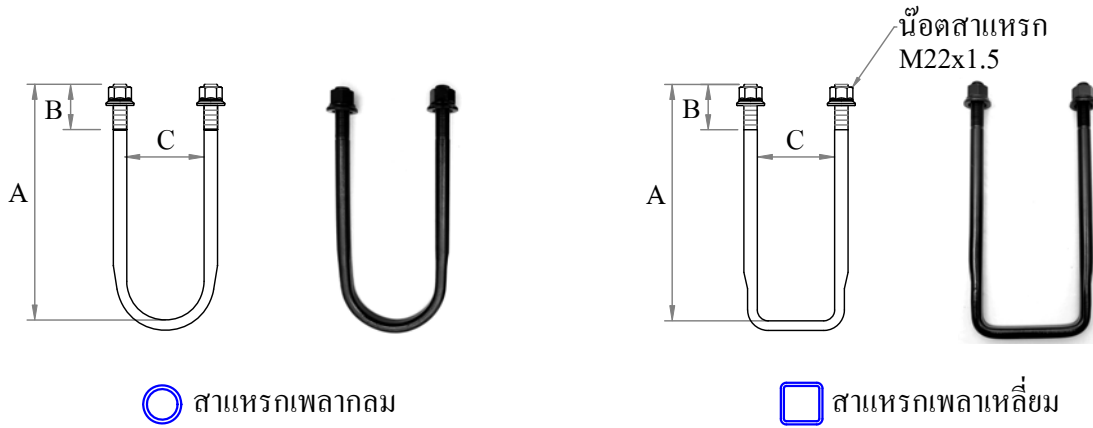
11-4360A แหวน 9HD ชั้น
 14x75x1210 มม.
 11-4820 แหวน 10HD ชั้น
 14x75x1210 มม.



แหวนช่วงกลาง 3 เพล

11-4840 แหวน 9HD ชั้น
 14x75x1170 มม.
 11-4830 แหวน 10HD ชั้น
 14x75x1170 มม.

สาแหกรกแหนบ (U-BOLT)



รหัสสินค้า	ระยะต่าง ๆ ของสาแหกรก (มม.)			การใช้งาน
	A	B	C	
<input type="radio"/> สาแหกรกเพลากลม $\varnothing R127$ มม. สำหรับแหนบ 9HD และ 10HD ชั้น ใช้กับรถพ่วง, รถกึ่งพ่วงทั้งพื้นสูง และชานต่ำ 11-3460	356	75	128	สาแหกรกเพลากลม R127, แहनบ 9HD ชั้น และ 10HD ชั้น
<input type="radio"/> สาแหกรกเพลากลม $\varnothing R140$ มม. สำหรับแหนบ 9HD และ 10HD ชั้น ใช้กับรถพ่วง, รถกึ่งพ่วงทั้งพื้นสูง และชานต่ำ 11-9690	370	75	141	สาแหกรกเพลากลม R140, แहनบ 9HD ชั้น และ 10HD ชั้น
<input type="checkbox"/> สาแหกรกเพลาลเหลี่ยม 150x150 มม. สำหรับแหนบ 9HD และ 10HD ชั้น ใช้กับรถพ่วง, รถกึ่งพ่วงพื้นสูงเท่านั้น 11-2370	398	75	151	สาแหกรกเพลาลเหลี่ยม S150, แहनบ 9HD ชั้น และ 10HD ชั้น
<input type="checkbox"/> สาแหกรกเพลาลเหลี่ยม 150x150 มม. สำหรับแหนบ 9HD และ 10HD ชั้น ใช้กับรถพ่วง, รถกึ่งพ่วงชานต่ำเท่านั้น 11-2360	380	75	151	สาแหกรกเพลาลเหลี่ยม S150, แहनบ 9HD ชั้น และ 10HD ชั้น



10-3640 น็อตสาแหกรก ISO M22x1.5 มม.
HIGH TENSILE GRADE 10
ชนิดแหวนในตัว, ป้องกันน็อตคลายตัว
น็อตสาแหกรก M22x1.5 มม. ใช้ได้กับสาแหกรกทุกรุ่น

การรับประกัน ระบบกันสะเทือน "เท็น"

SUSPENSION "TEN" WARRANTY

รายละเอียดการรับประกันคุณภาพสำหรับระบบกันสะเทือน "เท็น"

รายการชิ้นส่วนที่รับประกัน

เด้าโคงเตงกลาง (ครบชุด)

- เด้าโคงเตงกลาง 1 ปี/100,000 กม. (การแตกหัก)
- โคงเตงกลาง 1 ปี/100,000 กม. (การแตกหัก)
- สลักโคงเตงกลาง 1 ปี/100,000 กม. (การหัก, งอ)
- บูชโคงเตงกลาง 6 เดือน/50,000 กม. (การฉีกขาด)

เด้าหลัง
1 ปี/100,000 กม.
(การแตกหัก)

ฝาประทับแหนบ
1 ปี/100,000 กม.
(การแตกหัก)

แหนบ
6 เดือน/50,000 กม.
(การแตกหัก)

เด้าหน้า
1 ปี/100,000 กม.
(การแตกหัก)

สลักแขนยึด
1 ปี/100,000 กม.
(การหัก, งอ)

หมอนรองแหนบ
1 ปี/100,000 กม.
(การแตกหัก)

แขนยึดตายตัว
1 ปี/100,000 กม.
(การแตกหัก)

สาแหรก
1 ปี/100,000 กม.
(การหัก, งอ)

บูชแขนยึด
6 เดือน/50,000 กม.
(การฉีกขาด)

แขนยึดปรับได้ (ครบชุด)
1 ปี/100,000 กม.
(การแตกหัก, งอ)

เงื่อนไขการรับประกัน

1. การติดตั้งถูกต้องตามคู่มือการติดตั้งและการบำรุงรักษา
2. การใช้งานตามข้อกำหนดกรมการขนส่งทางบก
3. บริษัทฯ พิจารณาเฉพาะอะไหล่ที่เสียหายเท่านั้น มูลค่าไม่เกินราคาของผลิตภัณฑ์
4. บริษัทฯ รับประกันเฉพาะอะไหล่ ไม่รวมค่าแรง ติดตั้ง, ค่าเดินทาง และค่าใช้จ่ายอื่น ๆ
5. วิธีการเคลมสินค้า ให้ปฏิบัติตามเอกสารการเคลมของบริษัท
6. ขอสงวนสิทธิ์ในการยกเลิก และแก้ไขเปลี่ยนแปลง โดยไม่จำเป็นต้องแจ้งล่วงหน้า

ข้อยกเว้นการรับประกัน

1. ความเสียหายที่เกิดจากอุบัติเหตุ, ไฟไหม้ หรือ การดัดแปลงใช้งานอื่น ๆ
2. การสึกหรอของชิ้นส่วน ตามอายุการใช้งาน
3. การรับประกันไม่รวม การชดเชยค่าบริการ, ค่าสูญเสีย อันเนื่องมาจากไม่ได้ใช้รถ, ค่าความไม่สะดวกและ ผลจากความเสียหายอื่น ๆ เช่น ตัวรถ หรือสินค้า